

# COMUNE DI MURELLO

Provincia di Cuneo

## Relazione dell'organo di revisione

- *sulla proposta di deliberazione consiliare del rendiconto della gestione*
- *sullo schema di rendiconto*

# Anno 2024

L'ORGANO DI REVISIONE

DOTT. LEO AMATO



**Comune di Murello**  
**Il Revisore dei conti**  
**Verbale del 4/4/2025**

**RELAZIONE SUL RENDICONTO 2024**

Il Revisore dei conti del Comune di Murello ha esaminato lo schema di rendiconto dell'esercizio finanziario per l'anno 2024, unitamente agli allegati di Legge, e la proposta di deliberazione consiliare del rendiconto della gestione 2024 operando ai sensi e nel rispetto:

- del D.Lgs. n. 267/2000 «Testo unico delle leggi sull'ordinamento degli Enti locali»;
- del D.Lgs. n.118/2011 e dei principi contabili 4/2 e 4/3;
- degli schemi di rendiconto di cui all'allegato 10 al D.Lgs. n. 118/2011;
- dello statuto comunale e del regolamento di contabilità;
- dei principi di vigilanza e controllo dell'Organo di revisione degli Enti locali approvati dal Consiglio Nazionale dei Dottori Commercialisti ed Esperti contabili;

**APPROVA**

l'allegata relazione sulla proposta di deliberazione consiliare del rendiconto della gestione e sullo schema di rendiconto per l'esercizio finanziario 2024 del Comune di Murello che forma parte integrante e sostanziale del presente verbale.

Murello, 4/4/2025

IL REVISORE DEI CONTI  
Dott. Leo Amato



## 1. INTRODUZIONE

Il sottoscritto Dott. Leo Amato, Revisore unico dei conti nominato con delibera del Consiglio Comunale n. 17 dell'8/7/2024;

- ◆ ricevuto lo schema del rendiconto per l'esercizio 2024, approvato con delibera della Giunta Comunale n. 11 del 28/3/2025, completo dei seguenti documenti obbligatori ai sensi del Decreto Legislativo 18 agosto 2000, n. 267 (Testo unico delle Leggi sull'ordinamento degli Enti locali – di seguito TUEL):
  - a) Conto del bilancio;
  - b) Stato patrimoniale semplificato ai sensi del D.M. 10/11/2020;e corredati dagli allegati disposti dalla Legge e necessari per il controllo.
- ◆ visto il bilancio di previsione degli esercizi 2025-2027 con le relative delibere di variazione;
- ◆ viste le disposizioni della parte II – ordinamento finanziario e contabile del TUEL;
- ◆ visto in particolare l'articolo 239, comma 1 lettera d) del TUEL;
- ◆ visto il D.Lgs. n. 118/2011;
- ◆ visti i principi contabili applicabili agli Enti locali per l'anno 2024;
- ◆ visto il vigente regolamento di contabilità;

### TENUTO CONTO CHE

- ◆ durante l'esercizio le funzioni sono state svolte in ottemperanza alle competenze contenute nell'art. 239 del TUEL;
- ◆ il controllo contabile è stato svolto in assoluta indipendenza soggettiva ed oggettiva nei confronti delle persone che determinano gli atti e le operazioni dell'Ente;
- ◆ si è provveduto a verificare la regolarità ed i presupposti delle variazioni di bilancio approvate nel corso 2024 dell'esercizio dalla Giunta, dal Responsabile del servizio finanziario e dai Dirigenti.

In particolare, ai sensi art. 239 comma 1 lett. b) 2), è stata verificata l'esistenza dei presupposti relativamente le seguenti variazioni di bilancio:



ORDINE DEI REVISORI  
AMATO LEO  
COMUNE DI MURELLO

	Anno 2024
<b>Variazioni di bilancio totali</b>	n.11
di cui variazioni di Consiglio	n. 4
di cui variazioni di Giunta con i poteri del Consiglio a ratifica ex art. 175 c. 4 Tuel	n. 2
di cui variazioni di Giunta con i poteri propri ex art. 166 Tuel	n. 0
di cui variazioni di Giunta con i poteri propri ex art. 175 c. 5 bis Tuel	n. 5
di cui variazioni Responsabile servizio finanziario ex art. 175 c. 5 quater Tuel	n. 0
di cui variazioni del Responsabile servizio finanziario per applicazione avanzo vincolato	n. 0
di cui variazioni di altri responsabili se previsto dal regolamento di contabilità	n. 0

- ◆ le funzioni richiamate ed i relativi pareri espressi dall'Organo di revisione (qualora dovuti) risultano dettagliatamente riportati nella documentazione a supporto dell'attività di vigilanza svolta,

### RIPORTA

i risultati dell'analisi e le attestazioni sul rendiconto per l'esercizio 2024.

#### 1.1. Verifiche preliminari

Il Comune di Murello registra una popolazione all'1/1/2024, ai sensi dell'art.156, comma 2, del TUEL, di n. 927 abitanti.

L'Ente non è in dissesto;

L'Organo di revisione precisa che:

- L'Ente non è istituito a seguito di processo di unione;
- L'Ente non è istituito a seguito di processo di fusione per incorporazione;
- L'Ente non partecipa all'Unione dei Comuni.

L'Organo di revisione, nel corso del 2024, non ha rilevato gravi irregolarità contabili o gravi anomalie gestionali e/o suggerito misure correttive non adottate dall'Ente.

L'Organo di revisione ha verificato che:




- l'Ente risulta essere correttamente adempiente rispetto agli adempimenti richiesti dalla BDAP;
- l'Ente non ha dato attuazione all'obbligo di pubblicazione sul sito dell'amministrazione di tutti i rilievi mossi dalla Corte dei conti in sede di controllo, nonché dei rilievi non recepiti degli organi di controllo interno e degli organi di revisione amministrativa e contabile, ai sensi dell'art. 31, D.Lgs. n. 33/2013, in quanto non sussiste la fattispecie;
- nel corso dell'esercizio 2024, non sono state effettuate segnalazioni ai sensi dell'art.153 comma 6 del TUEL per il costituirsi di situazioni, non compensabili da maggiori entrate o minori spese, tali da pregiudicare gli equilibri del bilancio;
- in attuazione dell'articoli 226 e 233 del Tuel gli agenti contabili, hanno reso i conti della loro gestione, entro il 31/01/2025, allegando i documenti di cui al secondo comma del citato art. 233. I conti resi hanno ottenuto il visto di conformità del conto alle scritture contabili dell'Ente;
- l'Ente ha nominato il responsabile del procedimento ai sensi dell'art.139 del D.Lgs. n. 174/2016 ai fini della trasmissione, tramite il servizio SIRECO, dei conti degli agenti contabili.

---

## 2. Conto del bilancio

### 2.1. Il risultato di amministrazione

L'Organo di revisione ha verificato e attesta che il risultato di amministrazione dell'esercizio 2024, presenta un avanzo, come risulta dai seguenti elementi:



PROSPETTO DIMOSTRATIVO DEL RISULTATO DI AMMINISTRAZIONE (Anno 2024)

		GESTIONE		
		RESIDUI	COMPETENZA	TOTALE
Fondo cassa al 1° gennaio 2024				43.614,14
RISCOSSIONI	(+)	199.135,84	1.753.128,21	1.952.264,05
PAGAMENTI	(-)	413.685,25	1.582.192,94	1.995.878,19
SALDO DI CASSA AL 31 DICEMBRE 2024	(=)			0,00
PAGAMENTI per azioni esecutive non regolarizzate al 31 dicembre 2024	(-)			0,00
FONDO DI CASSA AL 31 DICEMBRE 2024	(=)			0,00
RESIDUI ATTIVI	(+)	563.046,38	176.336,60	739.382,98
<i>di cui residui attivi incassati alla data del 31/12 in conti postali e bancari in attesa del riversamento nel conto di tesoreria principale</i>				0,00
<i>di cui derivanti da accertamenti di tributi effettuati sulla base della stima del dipartimento delle finanze</i>				0,00
RESIDUI PASSIVI	(-)	193.838,56	304.066,03	497.904,59
FONDO PLURIENNALE VINCOLATO PER SPESE CORRENTI	(-)			14.563,98
FONDO PLURIENNALE VINCOLATO PER SPESE IN CONTO CAPITALE	(-)			8.224,30
FONDO PLURIENNALE VINCOLATO PER INCREMENTO DI ATTIVITA' FINANZIARIE	(-)			0,00
RISULTATO DI AMMINISTRAZIONE AL 31 DICEMBRE 2024 (A)	(=)			218.690,11

L'Organo di revisione ha verificato che:

- l'Ente ha indicato nel prospetto del risultato di amministrazione i residui attivi incassati alla data del 31/12/2024 in conti postali e bancari.

L'Organo di revisione ha verificato che il risultato di amministrazione nell'ultimo triennio ha avuto la seguente evoluzione:

Evoluzione del risultato d'amministrazione nell'ultimo triennio:

	2022	2023	2024
Risultato d'amministrazione (A)	181.670,40	199.576,46	218.690,11
<i>composizione del risultato di amministrazione:</i>			
Parte accantonata (B)	70.547,56	72.706,31	85.394,49
Parte vincolata (C)	49.914,70	44.067,20	51.405,52
Parte destinata agli investimenti (D)	-	2.759,26	4.278,79
Parte disponibile (E= A-B-C-D)	61.208,14	80.043,69	77.611,31




L'Organo di revisione ha verificato che alla chiusura dell'esercizio le entrate esigibili che hanno finanziato spese di investimento per le quali, sulla base del principio contabile applicato di cui all'All.4/2 al D.Lgs. n. 118/2011 e s.m.i., non è stato costituito il F.P.V., sono confluite nella corrispondente quota del risultato di amministrazione:

- vincolato;
  - destinato ad investimenti;
  - libero;
- a seconda della fonte di finanziamento.

**2.2. Utilizzo nell'esercizio 2024 delle risorse del risultato d'amministrazione dell'esercizio 2023**

Valori e Modalità di utilizzo del risultato di amministrazione	Totale parte disponibile	Parte accantonata				Parte vincolata					Totale parte destinata agli investimenti	Totali
		FCDE	Fondo passività potenziali	Altri Fondi	Totale parte accantonata	Ex lege	Trasferimenti	Mutuo	Erte	Totale parte vincolata		
Copertura dei debiti fuori bilancio	0,00											0,00
Salvaguardia equilibri di bilancio	0,00											0,00
Finanziamento spese di investimento	0,00											0,00
Finanziamento di spese correnti non permanenti	0,00											0,00
Estinzione anticipata dei prestiti	0,00											0,00
Altra modalità di utilizzo	0,00											0,00
Utilizzo parte accantonata		0,00	0,00	700,00	700,00							700,00
Utilizzo parte vincolata						9.073,00	13.328,45	0,00	0,00	22.401,45		22.401,45
Utilizzo parte destinata agli investimenti											1.500,00	1.500,00
Totale delle parti utilizzate	0,00	0,00	0,00	700,00	700,00	9.073,00	13.328,45	0,00	0,00	22.401,45	1.500,00	24.601,45
Totale delle parti non utilizzate	80.043,69	62.585,50	0,00	9.420,81	72.006,31	11.857,33	9.808,42	0,00	0,00	21.665,75	1.259,26	174.975,01
<b>Totali</b>	<b>80.043,69</b>	<b>62.585,50</b>	<b>0,00</b>	<b>10.120,81</b>	<b>72.706,31</b>	<b>20.930,33</b>	<b>23.136,87</b>	<b>0,00</b>	<b>0,00</b>	<b>44.067,20</b>	<b>2.759,26</b>	<b>199.576,46</b>

L'Organo di revisione ha verificato il rispetto delle finalità indicate in ordine di priorità dall'art. 187 co.2 TUEL oltreché da quanto previsto dall'art. 187 co. 3-bis TUEL e dal principio contabile punto 3.3 circa la verifica di congruità del fondo crediti dubbia esigibilità.



### 2.3. Conciliazione tra risultato della gestione di competenza e il risultato di amministrazione

Il risultato della gestione di competenza si concilia con quello di amministrazione, come risulta dai seguenti elementi:

<b>RISCONTRO RISULTATI DELLA GESTIONE</b>	
<b>Gestione di competenza</b>	<b>2024</b>
<b>SALDO GESTIONE COMPETENZA*</b>	43.205,84
Fondo pluriennale vincolato iscritto in entrata	15.173,54
Fondo pluriennale vincolato di spesa	22.788,28
<b>SALDO FPV</b>	- 7.614,74
<b>Gestione dei residui</b>	
Maggiori residui attivi riaccertati (+)	1.992,65
Minori residui attivi riaccertati (-)	21.798,43
Minori residui passivi riaccertati (+)	3.328,33
<b>SALDO GESTIONE RESIDUI</b>	- 16.477,45
<b>Riepilogo</b>	
<b>SALDO GESTIONE COMPETENZA</b>	43.205,84
<b>SALDO FPV</b>	- 7.614,74
<b>SALDO GESTIONE RESIDUI</b>	- 16.477,45
AVANZO ESERCIZI PRECEDENTI APPLICATO	24.601,45
AVANZO ESERCIZI PRECEDENTI NON APPLICATO	174.975,01
<b>RISULTATO DI AMMINISTRAZIONE AL 31/12/2024</b>	<b>218.690,11</b>

La gestione della parte corrente, distinta dalla parte in conto capitale, integrata con l'applicazione a bilancio dell'avanzo derivante dagli esercizi precedenti, presenta per l'anno 2024 la seguente situazione:

Amato Leo

<b>O1) RISULTATO DI COMPETENZA DI PARTE CORRENTE</b>		<b>33.343,66</b>
- Risorse accantonate di parte corrente stanziare nel bilancio dell'esercizio N	(-)	12.650,02
- Risorse vincolate di parte corrente nel bilancio	(-)	9.198,87
<b>O2) EQUILIBRIO DI BILANCIO DI PARTE CORRENTE</b>		<b>11.494,77</b>
- Variazione accantonamenti di parte corrente effettuata in sede di rendiconto(+)/(-)	(-)	738,16
<b>O3) EQUILIBRIO COMPLESSIVO DI PARTE CORRENTE</b>		<b>10.756,61</b>
<b>Z1) RISULTATO DI COMPETENZA IN C/CAPITALE</b>		<b>26.848,89</b>
Z/1) Risorse accantonate in c/capitale stanziare nel bilancio dell'esercizio N	(-)	0,00
- Risorse vincolate in c/capitale nel bilancio	(-)	23.829,36
<b>Z/2) EQUILIBRIO DI BILANCIO IN C/CAPITALE</b>		<b>3.019,53</b>
- Variazione accantonamenti in c/capitale effettuata in sede di rendiconto(+)/(-)	(-)	0,00
<b>Z3) EQUILIBRIO COMPLESSIVO IN CAPITALE</b>		<b>3.019,53</b>
SALDO PARTITE FINANZIARIE		0,00
<b>W1) RISULTATO DI COMPETENZA</b>		<b>60.192,55</b>
Risorse accantonate stanziare nel bilancio dell'esercizio N		12.650,02
Risorse vincolate nel bilancio		33.028,23
<b>W2/EQUILIBRIO DI BILANCIO</b>		<b>14.514,30</b>
Variazione accantonamenti effettuata in sede di rendiconto		738,16
<b>W3/EQUILIBRIO COMPLESSIVO</b>		<b>13.776,14</b>

L'Organo di revisione ha verificato che l'Ente ha conseguito un risultato di competenza dell'esercizio non negativo, nel rispetto delle disposizioni di cui ai commi 820 e 821 del citato art. 1 della L. 145/2018 in applicazione di quanto previsto dalla Circolare MEF RGS n. 3/2019 del 14 febbraio 2019 e successive indicazioni.

Come desumibile dal prospetto della verifica degli equilibri allegato al rendiconto di gestione (allegato 10 del Decreto Legislativo 23 giugno 2011, n. 118 e successive modifiche), gli esiti sono stati i seguenti:

- W1 (risultato di competenza): Euro 60.192,55;
- W2 (equilibrio di bilancio): Euro 14.514,30;
- W3 (equilibrio complessivo): Euro 13.776,14.



The image shows a circular official stamp of the Comune di Murello. The text around the perimeter of the stamp reads: "COMUNE DI MURELLO", "UFFICIO DEL BILANCIO", "ANNO 2024", "ESPRIME LA VERIFICA DI LEGITTIMITA' E DELL'ESATTA ESPRESSIONE COMMERCIALE". In the center of the stamp is a small emblem. To the right of the stamp is a handwritten signature in black ink.

## 2.4. Evoluzione del Fondo pluriennale vincolato (FPV) nel corso dell'esercizio 2024

L'Organo di revisione ha verificato con la tecnica del campionamento:

- a) la fonte di finanziamento del FPV di parte corrente, di parte capitale e delle partite finanziarie;
- b) la sussistenza dell'accertamento di entrata relativo a obbligazioni attive scadute ed esigibili che contribuiscono alla formazione del FPV;
- c) la costituzione del FPV in presenza di obbligazioni giuridiche passive perfezionate;
- d) la corretta applicazione dell'art.183, comma 3 del TUEL in ordine al FPV riferito ai lavori pubblici alla luce anche delle modifiche al punto 5.4.9 del principio 4/2 introdotte dal D.M. 10/10/2024;
- e) la formulazione di adeguati cronoprogrammi di spesa in ordine alla imputazione e re-imputazione di impegni e di residui passivi coperti dal FPV.

La composizione del FPV finale al 31/12/2024 è la seguente:

Composizione FPV	01/01/2024	31/12/2024
FPV di parte corrente	15.173,54	14.563,98
FPV di parte capitale	-	8.224,30
FPV per partite finanziarie	-	-

L'alimentazione del Fondo Pluriennale Vincolato di parte corrente è la seguente:




ORDINE DEI DOTTORI COMMERCIALISTI E DEGLI ESPERTI CONTABILI DI TORINO  
AMATO LEO

**Alimentazione Fondo pluriennale vincolato di parte corrente**

	2022	2023	2024
Fondo pluriennale vincolato corrente accantonato al 31.12	7.750,26	15.173,54	14.563,98
- di cui FPV alimentato da entrate vincolate accertate in c/competenza			
- di cui FPV alimentato da entrate libere accertate in c/competenza per finanziare i soli casi ammessi dal principio contabile *	7.750,26	15.173,54	14.563,98
- di cui FPV alimentato da entrate libere accertate in c/competenza per finanziare i casi di cui al punto 5.4a del principio contabile 4/2**			
- di cui FPV alimentato da entrate vincolate accertate in anni precedenti			
- di cui FPV alimentato da trasferimenti e contributi per eventi sismici			
- di cui FPV alimentato da entrate libere accertate in anni precedenti per finanziare i soli casi ammessi dal principio contabile			
- di cui FPV da riaccertamento straordinario			

In sede di rendiconto 2024 il FPV è stato attivato per le seguenti tipologie di spese correnti:

FPV spesa corrente	
Voci di spesa	Importo
Salario accessorio e premiante	14.563,98
Trasferimenti correnti	
Incarichi a legali	
Altri incarichi	
Altre spese finanziate da entrate vincolate di parte corrente paragrafo 5.4.2 del principio applicato 4/2	
Altro(**)	
<b>Totale FPV 2024 spesa corrente</b>	<b>14.563,98</b>



*Handwritten signature*

Il FPV in spesa c/capitale è stato attivato in presenza di entrambe le seguenti condizioni: entrata esigibile e tipologia di spesa rientrante nelle ipotesi di cui al punto 5.4.9 del principio applicato della contabilità finanziaria alla luce degli aggiornamenti del D.M. 10 ottobre 2024.

La re-imputazione degli impegni, secondo il criterio dell'esigibilità, coperti dal FPV determinato alla data del 1° gennaio 2025, è conforme all'evoluzione dei cronoprogrammi di spesa.

L'Organo di revisione ha verificato che le entrate esigibili che hanno finanziato spese di investimento prive, a chiusura dell'esercizio considerato, di obbligazioni giuridiche perfezionate e che non rientrano nelle fattispecie di cui al punto 5.4.9 (conservazione del fondo pluriennale vincolato) del Principio contabile della contabilità finanziaria, sono confluite, a seconda della fonte di finanziamento, nella corrispondente quota del risultato di amministrazione:

- a) vincolato;
- b) destinato ad investimenti;
- c) libero.

L'alimentazione del Fondo Pluriennale Vincolato di parte capitale è la seguente:

**Alimentazione Fondo pluriennale vincolato c/capitale**

	2022	2023	2024
Fondo pluriennale vincolato c/capitale accantonato al 31.12	162.454,17		8.224,30
- di cui FPV alimentato da entrate vincolate e destinate investimenti accertate in c/competenza	162.454,17		8.224,30
- di cui FPV alimentato da entrate vincolate e destinate investimenti accertate in anni precedenti			
- di cui FPV da riaccertamento straordinario			
- di cui FPV da entrate correnti e avanzo libero			

Stampa circolare ufficiale del Comune di Murello, Ufficio di Revisione. Il testo della stampa include: "COMUNE DI MURELLO", "UFFICIO DI REVISIONE", "AMATO LEO", "P. 902", "M. 1880". Una firma manoscritta è sovrapposta alla stampa.

## 2.5. Analisi della gestione dei residui

L'Ente ha provveduto al riaccertamento ordinario dei residui attivi e passivi al 31/12/2024 come previsto dall'art. 228 del TUEL con atto G.C. n. 9 del 28/3/2025 munito del parere dell'Organo di revisione (riferimento verbale del 25/3/2025).

L'Organo di revisione ha verificato:

- il rispetto dei principi e dei criteri di determinazione dei residui attivi e passivi disposti dagli articoli 179, 182, 189 e 190 del TUEL;
- la corretta conservazione, in sede di rendiconto, tra i residui passivi, sia delle spese liquidate sia di quelle liquidabili ai sensi dell'art. 3, comma 4, del D. Lgs. n. 118/2011 e del punto 6 del principio contabile applicato della contabilità finanziaria;


Nelle scritture contabili dell'Ente persistono residui passivi provenienti dal 2020 e da esercizi precedenti.

La gestione dei residui di esercizi precedenti a seguito del riaccertamento ordinario deliberato con atto G.C. n. 9 del 28/3/2025 ha comportato le seguenti variazioni:

VARIAZIONE RESIDUI				
	Iniziali	Riscossi	Inseriti nel rendiconto	Variazioni
Residui attivi	781.988,00	199.135,84	561.053,73	21.798,43
Residui passivi	610.852,14	413.685,25	193.838,56	3.328,33

I minori residui attivi e passivi derivanti dall'operazione di riaccertamento discendono da:

MINORI RESIDUI DA RIACCERTAMENTO		
	Insussistenze dei residui attivi	Insussistenze ed economie dei residui passivi
Gestione corrente non vincolata	14.861,87	3.328,33
Gestione corrente vincolata		
Gestione in conto capitale vincolata		
Gestione in conto capitale non vincolata	6.133,87	
Gestione servizi c/terzi	802,69	
<b>MINORI RESIDUI</b>	<b>21.798,43</b>	<b>3.328,33</b>



*Handwritten signature*

L'Organo di revisione ha verificato che i crediti riconosciuti formalmente come assolutamente inesigibili o insussistenti per l'avvenuta legale estinzione (prescrizione) o per indebitato o erroneo accertamento del credito sono stati definitivamente eliminati dalle scritture e dai documenti di bilancio.

L'Organo di revisione ha verificato che il riaccertamento dei residui attivi è stato effettuato dai singoli responsabili delle relative entrate, motivando le ragioni del loro mantenimento o dell'eventuale cancellazione parziale o totale.

L'Organo di revisione ha verificato che è stata effettuata la corretta conservazione, in sede di rendiconto, tra i residui passivi, sia delle spese liquidate sia di quelle liquidabili ai sensi dell'art. 3, co. 4, del D.Lgs. n. 118/2011 e del punto 6 del Principio contabile applicato della contabilità finanziaria.

L'Organo di revisione ha verificato l'anzianità dei residui attivi e passivi come da tabella seguente:

Analisi residui attivi al 31/12/2024						
	Esercizi precedenti	2021	2022	2023	2024	Totali
Titolo I	5.958,27	8.806,73	9.519,51	39.878,93	37.249,42	101.412,86
Titolo II				1.992,50	29.955,17	31.947,67
Titolo III		2.371,00	6.637,88	1.629,24	8.096,03	18.734,15
Titolo IV	27.391,74	12.460,58	25.000,00	421.400,00	99.294,93	585.547,25
Titolo V						
Titolo VI						
Titolo VII						
Titolo IX					1.741,05	1.741,05
<b>Totali</b>	<b>33.350,01</b>	<b>23.638,31</b>	<b>41.157,39</b>	<b>464.900,67</b>	<b>176.336,60</b>	<b>739.382,98</b>



Analisi residui passivi al 31/12/2024

	Esercizi precedenti	2021	2022	2023	2024	Totale
Titolo I	2.836,62		579,93	11.087,75	121.387,49	135.891,79
Titolo II	1.775,73	9.895,95	29.959,31	137.147,27	49.269,24	228.047,50
Titolo III						
Titolo IV						
Titolo V					105.904,12	105.904,12
Titolo VII	556,00				27.505,18	28.061,18
<b>Totali</b>	<b>5.168,35</b>	<b>9.895,95</b>	<b>30.539,24</b>	<b>148.235,02</b>	<b>304.066,03</b>	<b>497.904,59</b>



*Leo Franchi*

Dall'analisi dell'andamento della riscossione in conto residui nell'ultimo quinquennio relativamente alle principali entrate risulta quanto segue:

Residui attivi		Esercizi precedenti	2020	2021	2022	2023	2024	Totale residui conservati al 31.12.2024 <sup>(1)</sup>	FCDE al 31.12.2024
IMU/TASI recupero evasione	Residui iniziali	5.735,01	5.775,68	5.138,23	4.593,57	15.739,96	14.618,21	10.981,18	6.214,17
	Riscosso c/residui al 31.12	0,00	154,62	2.755,84	2.325,38	13.073,80	5.165,94		
	Percentuale di riscossione	0,00	2,68	53,63	50,62	83,06	35,34		
TIA/TARI ordinaria	Residui iniziali	20.694,11	27.765,79	39.059,76	40.842,23	41.492,14	51.002,71	69.150,02	51.558,25
	Riscosso c/residui al 31.12	0,00	3.619,92	13.966,74	14.958,14	14.044,19	4.048,73		
	Percentuale di riscossione	0,00	13,04	35,76	36,62	33,85	7,94		
TARSU/TIA/TARI/TARES recupero evasione	Residui iniziali	0,00	0,00	0,00	0,00	0,00	9.858,95	7.648,80	5.933,94
	Riscosso c/residui al 31.12	0,00	0,00	0,00	0,00	0,00	2.210,15		
	Percentuale di riscossione	0,00	0,00	0,00	0,00	0,00	22,42		
Canone Unico (ex TOSAP e COSAP)	Residui iniziali	4.203,00	4.347,00	4.347,00	4.200,00	4.200,00	4.200,00	0,00	0,00
	Riscosso c/residui al 31.12	0,00	147,00	360,00	0,00	0,00	0,00		
	Percentuale di riscossione	0,00	3,38	8,28	0,00	0,00	0,00		
Sanzioni per violazioni codice della strada	Residui iniziali	0,00	0,00	0,00	0,00	0,00	0,00	0,00	0,00
	Riscosso c/residui al 31.12	0,00	0,00	0,00	0,00	0,00	0,00		
	Percentuale di riscossione	0,00	0,00	0,00	0,00	0,00			
Fitti attivi e canoni patrimoniali	Residui iniziali	3.116,35	2.413,24	2.227,68	2.784,61	3.344,58	1.113,86	556,93	91,06
	Riscosso c/residui al 31.12	0,00	2.413,24	1.670,79	1.670,75	2.784,65	1.113,86		
	Percentuale di riscossione	0,00	100,00	75,00	60,00	83,26	100,00		
Proventi acquedotto	Residui iniziali	0,00	0,00	0,00	0,00	0,00	0,00	0,00	0,00
	Riscosso c/residui al 31.12	0,00	0,00	0,00	0,00	0,00	0,00		
	Percentuale di riscossione	0,00	0,00	0,00	0,00	0,00			
Proventi canoni depurazione	Residui iniziali	0,00	0,00	0,00	0,00	0,00	0,00	0,00	0,00
	Riscosso c/residui al 31.12	0,00	0,00	0,00	0,00	0,00	0,00		
	Percentuale di riscossione	0,00	0,00	0,00	0,00	0,00			

## 2.6. Servizi conto terzi e partite di giro

L'Organo di revisione ha provveduto ad accertare l'equivalenza tra gli accertamenti e gli impegni di spesa dei capitoli relativi ai servizi per conto terzi e risultano essere equivalenti.

L'Organo di revisione ha verificato che la contabilizzazione delle poste inserite tra i servizi per conto di terzi e le partite di giro è conforme con quanto stabilito dal principio contabile applicato 4/2, par. 7.



### 3. Gestione finanziaria

L'Organo di revisione, in riferimento alla gestione finanziaria, rileva e attesta quanto segue.

#### 3.1. Fondo di cassa

Il fondo di cassa al 31/12/2024 risultante dal conto del Tesoriere corrisponde alle risultanze delle scritture contabili dell'Ente.

Fondo di cassa al 31 dicembre 2024 (da conto del Tesoriere)	0,00
Fondo di cassa al 31 dicembre 2024 (da scritture contabili)	0,00


Nell'ultimo triennio, l'andamento della consistenza del fondo di cassa finale è il seguente:

	2022	2023	2024
Fondo cassa complessivo al 31.12	287.331,44	43.614,14	0,00
<i>di cui cassa vincolata</i>	120.400,00		

L'Organo ha verificato che sono state attivate anticipazioni di tesoreria nel corso del 2024 con deliberazione di Giunta n. 63 del 22/11/2023.

L'Organo di revisione ha verificato che le anticipazioni giornaliere concesse e i relativi rimborsi sono stati contabilizzati, rispettivamente, al titolo 7 dell'Entrata e al titolo 5 della Spesa, mediante la regolarizzazione di tutte le carte contabili secondo il Principio applicato 4/2, punto 3.26.

L'Ente ha provveduto alla restituzione dell'anticipazione di tesoreria all'esito dell'esercizio considerato.



*Scatena*

	2022	2023	2024
Importo dell'anticipazione complessivamente concedibile ai sensi dell'art. 222 del TUEL	170.604,24	169.850,40	296.347,37
Somma delle entrate da anticipazioni di tesoreria (Titolo 7, tipologia 100)		140.413,85	821.312,58
Somma delle uscite per chiusura anticipazioni di tesoreria (Missione 60 - Programma 01 - Titolo 5)		140.413,85	715.408,46
Importo anticipazione non restituita al 31/12 <sup>(1)</sup>			105.904,12
Giorni di utilizzo dell'anticipazione			348
Importo massimo della anticipazione giornaliera utilizzata			232.859,06
Importo delle somme maturate a titolo di interessi passivi al 31/12		336,37	3.714,07

Il limite massimo dell'anticipazione di tesoreria ai sensi dell'art. 222 del Tuel nell'anno 2024 è stato di Euro 296.347,37.

L'Organo di revisione ha verificato che gli utilizzi in termini di cassa e i relativi reintegri sono stati contabilizzati, rispettivamente, al titolo 9 dell'Entrata e al titolo 7 della Spesa, mediante la regolarizzazione di tutte le carte contabili secondo il Principio applicato 4/2 punto 10.2.

L'Organo di revisione ha verificato l'esistenza dell'equilibrio di cassa.

### 3.2. Tempestività pagamenti

L'Organo di revisione ritiene che le previsioni di cassa del bilancio 2024 abbiano rispecchiato gli effettivi andamenti delle entrate e delle spese e non siano state effettuate sovrastime nella previsione della riscossione di entrate con il rischio di consentire autorizzazioni di spesa per le quali si genereranno ritardi nei pagamenti e formazione di debiti pregressi in violazione dell'art. 183, co. 8, del TUEL.

L'Organo di revisione ha verificato che l'Ente ha alimentato correttamente la piattaforma dei crediti commerciali (PCC);

tempestiva registrazione delle informazioni di pagamento	SI
comunicazione degli importi di fatture che devono essere considerati sospesi e di quelli non liquidabili	SI
comunicazione della corretta data di scadenza delle fatture che, in ogni caso, non può superare i 60 giorni	SI



- l'Ente ha adottato le misure organizzative per garantire il tempestivo pagamento delle somme dovute per somministrazioni, forniture ed appalti, anche in relazione all'obbligo previsto dall'art. 183, comma 8 del Tuel.

L'Organo di revisione ha verificato:

- l'Ente, ai sensi dell'art. 41, comma 1, D.L. n. 66/2014, ha allegato al rendiconto un prospetto attestante l'importo dei pagamenti relativi a transazioni commerciali effettuati dopo la scadenza dei termini previsti dal D.Lgs. n. 231/2002, e l'indicatore annuale di tempestività dei pagamenti di cui all'art. 33 del D.Lgs. n. 33/2013 nonché l'ammontare complessivo dei debiti e il numero delle imprese creditrici, in particolare:
  - indicatore di tempestività dei pagamenti (annuale): -2,88 gg.;
  - tempo medio ponderato di pagamento (annuale) 27 gg.;
  - tempo medio ponderato di ritardo (annuale): - 3 gg.

### 3.3. Analisi degli accantonamenti

#### 3.3.1. Fondo crediti di dubbia esigibilità

L'Organo di revisione ha verificato la regolarità della metodologia di calcolo del fondo crediti di dubbia esigibilità.

L'Organo di revisione ha verificato che:

- L'Ente, nell'individuare le categorie di entrate che possono dare luogo a crediti di dubbia e difficile esazione, ha prescelto il seguente livello di analisi:

a) Tipologie	NO
b) Categorie	NO
c) Capitoli	SI

- l'Ente ha provveduto all'accantonamento di una quota del risultato di amministrazione al fondo crediti di dubbia esigibilità come richiesto al punto 3.3 del principio contabile applicato All. 4.2. al D. Lgs.118/2011 e smi;
- l'Ente nel calcolare il fondo crediti di dubbia esigibilità non si è avvalso della facoltà di cui all'art.107-bis, D.L. n. 18/2020 come modificato dall'art. 30-bis del D.L. n. 41/2021, che consente nella quantificazione del FCDE da accantonare nel risultato di amministrazione 2021 (entrate titolo 1 e 3), di calcolare la percentuale di riscossione del quinquennio

The image shows an official circular stamp of the Municipality of Murello, with the text 'COMUNE DI MURELLO' and 'UFFICIO DI REVISIONE' visible. Overlaid on the stamp is a handwritten signature in black ink.

precedente con i dati del 2019 in luogo di quelli del 2020 e del 2021.

L'accantonamento a FCDE iscritto a rendiconto ammonta a complessivi Euro 71.605,52.

Con riferimento ai crediti riconosciuti inesigibili, l'Organo di revisione ha verificato:

- 1) l'eventuale e motivata eliminazione di crediti iscritti fra i residui attivi da oltre tre anni dalla loro scadenza e non riscossi, ancorché non ancora prescritti;
- 2) la corrispondente riduzione del FCDE;
- 3) l'elenco dei crediti inesigibili o di difficile esazione stralciati dal conto del Bilancio allegato al rendiconto;
- 4) l'indicazione dell'importo dei crediti inesigibili o di difficile esazione nell' "Allegato C" al rendiconto ai fini della definizione del fondo svalutazione crediti;
- 5) l'avvenuto mantenimento nello Stato patrimoniale di detti crediti, ai sensi dell'art. 230, comma 5, del TUEL e la prosecuzione delle azioni di recupero.

### **3.3.2. Fondo perdite aziende e società partecipate**

L'Organo di revisione, con riferimento alle perdite delle società partecipate, prende atto che nessuna società risulta in perdita.

### **3.3.3. Fondo anticipazione liquidità**

L'Ente non ha ricevuto anticipazioni di liquidità di cui all'art.1 comma 11 del D.L. n. 35/2013 convertito in legge n. 64/2013 e norme successive di rifinanziamento.


## **3.4. Fondi spese e rischi futuri**

### **3.4.1. Fondo contenzioso**

Il risultato di amministrazione non presenta un accantonamento per fondo rischi contenzioso.

### **3.4.2. Fondo indennità di fine mandato**

L'Organo di revisione ha verificato che l'Ente ha costituito un fondo per indennità di fine



mandato, così determinato:

Somme già accantonate nell'avanzo del rendiconto dell'esercizio precedente (eventuale)	790,00
Somme previste nel bilancio dell'esercizio cui il rendiconto si riferisce	830,00
- utilizzi	-
<b>TOTALE ACCANTONAMENTO FONDO INDENNITA' FINE MANDATO</b>	<b>1.620,00</b>

Le quote accantonate risultano congrue.

### 3.4.3. Fondo garanzia debiti commerciali

L'Ente ai sensi dell'art. 1, comma 859, lett. b), Legge n. 145/2018, ha allegato la Delibera di Giunta Comunale n. 1 del 24/1/2025 dando atto che l'Ente ha rispettato tutti i parametri previsti dalla normativa vigente in materia e non è tenuto, pertanto, all'accantonamento del Fondo Garanzia Debiti Commerciali per l'annualità 2025;

L'Organo di revisione ha verificato che:

- il debito commerciale residuo alla fine dell'esercizio 2023 non si è ridotto almeno del 10% rispetto a quello dell'esercizio 2022;

L'Organo di revisione ha verificato che l'Ente, ai sensi dell'art. 1, comma 867, Legge 145/2018, entro il 31 gennaio 2024 ha comunicato, mediante la piattaforma elettronica, l'ammontare complessivo dello stock di debiti commerciali residui scaduti e non pagati alla fine dell'esercizio precedente e che ammonta ad Euro 4.197,43.

### 3.4.4. Altri fondi e accantonamenti

L'Organo di revisione ha verificato che nel risultato di amministrazione è stato scritto un accantonamento pari a Euro 12.168,97 per gli aumenti contrattuali del personale dipendente relativi all'anno 2024.

## 3.5. Analisi delle entrate e delle spese

### 3.5.1. Entrate

Per quanto riguarda il grado di attendibilità delle previsioni e della capacità di riscossione delle entrate finali emerge che:



ORDINE DEI DOTTORI COMMERCIALISTI E DEGLI ESPERTI CONTABILI DI TORINO  
AMATO LEONARDO

Entrate 2022	Previsioni iniziali	Previsioni definitive	Accertamenti	Accert.ti /Previsioni iniziali %	Accert.ti /Previsioni definitive %
	(A)	(B)	(C)	(C/A*100)	(C/B*100)
Titolo 1	499.354,00	521.642,00	515.593,25	103,25	98,84
Titolo 2	84.788,00	171.266,33	97.976,20	115,55	57,21
Titolo 3	118.142,22	129.050,22	97.664,23	82,67	75,68
Titolo 4	659.300,00	944.833,62	314.984,45	47,78	33,34
Titolo 5	0,00	0,00	0,00	0,00	0,00
<b>TOTALE</b>	<b>1.361.584,22</b>	<b>1.766.792,17</b>	<b>1.026.218,13</b>	<b>75,37</b>	<b>58,08</b>

Entrate 2023	Previsioni iniziali	Previsioni definitive	Accertamenti	Accert.ti /Previsioni iniziali %	Accert.ti /Previsioni definitive %
	(A)	(B)	(C)	(C/A*100)	(C/B*100)
Titolo 1	509.894,00	524.766,08	536.139,37	105,15	102,17
Titolo 2	73.988,00	116.049,16	67.205,04	90,83	57,91
Titolo 3	113.620,00	117.030,00	90.138,90	79,33	77,02
Titolo 4	147.800,00	791.635,16	661.887,49	447,83	83,61
Titolo 5	0,00	0,00	0,00	0,00	0,00
<b>TOTALE</b>	<b>845.302,00</b>	<b>1.549.480,40</b>	<b>1.355.370,80</b>	<b>160,34</b>	<b>87,47</b>

Entrate 2024	Previsioni iniziali	Previsioni definitive	Accertamenti	Accert.ti /Previsioni iniziali %	Accert.ti /Previsioni definitive %
	(A)	(B)	(C)	(C/A*100)	(C/B*100)
Titolo 1	516.500,00	532.175,79	524.036,33	101,46	98,47
Titolo 2	90.000,00	139.681,00	71.384,65	79,32	51,11
Titolo 3	97.870,00	110.965,00	98.154,10	100,29	88,46
Titolo 4	59.000,00	405.874,60	279.178,22	473,18	68,78
Titolo 5	0,00	0,00	0,00	0,00	0,00
<b>TOTALE</b>	<b>763.370,00</b>	<b>1.188.696,39</b>	<b>972.753,30</b>	<b>127,43</b>	<b>81,83</b>

L'Ente utilizza le seguenti modalità di riscossione:

Modalità di riscossione	Volontaria	Coattiva
IMU/TASI	x	x
TARSU/TIATARI/TARES	x	x
Sanzioni per violazioni		
Fitti attivi e canoni	x	
Proventi acquedotto		
Proventi canoni depurazione		

Stampa ufficiale del Comune di Murello con il testo: "COMUNE DI MURELLO - UFFICIO DEL SINDACO - AMATO LEO DIETTORI". Sotto la stampa è presente una firma manoscritta.

**IMU**

Le entrate accertate nell'anno 2024 sono aumentate di Euro 5.623,30 rispetto a quelle dell'esercizio 2023.

L'Organo di revisione ha verificato che l'Ente ha accertato l'IMU 2024 nel rispetto di quanto previsto dal principio contabile 4/2 punto 3.7.5.

**TARSU-TIA-TARI**

Le entrate accertate nell'anno 2024 sono diminuite di Euro 1.209,68 rispetto a quelle dell'esercizio 2023.

**Contributi per proventi abilitativi edilizi**

Gli accertamenti negli ultimi tre esercizi hanno subito la seguente evoluzione:

Proventi abilitativi edilizi e relative sanzioni	2022	2023	2024
Accertamento	25.649,99	7.481,28	11.229,62
Riscossione	25.649,99	7.481,28	11.229,62

**Sanzioni amministrative pecuniarie per violazione codice della strada**

(artt. 142 e 208 del D.Lgs. n. 285/92)

Negli ultimi tre esercizi non risultano somme accertate per violazione del codice della strada.

**Proventi dei beni dell'ente: fitti attivi e canoni patrimoniali**

Le entrate accertate nell'anno 2024 sono aumentate di Euro 3.082,34 rispetto a quelle dell'esercizio 2023.

**Attività di verifica e controllo**

In merito all'attività di verifica e di controllo delle dichiarazioni e dei versamenti, l'Organo di revisione, con riferimento all'analisi di particolari entrate in termini di efficienza nella fase di accertamento e riscossione, rileva che sono stati conseguiti i risultati attesi e che in particolare le entrate per il recupero dell'evasione sono state le seguenti:

The image shows an official circular stamp of the Comune di Murello. The stamp contains the text: "COMUNE DI MURELLO", "COMITATO DI RIFORMA", "COMITATO DI RIFORMA", "COMITATO DI RIFORMA", "COMITATO DI RIFORMA", "COMITATO DI RIFORMA", "COMITATO DI RIFORMA", "COMITATO DI RIFORMA", "COMITATO DI RIFORMA", "COMITATO DI RIFORMA". Next to the stamp is a handwritten signature.

	Accertamenti	Riscossioni	FCDE	FCDE
			Accantonamento	Rendiconto 2024
			Competenza Esercizio 2024	
Recupero evasione IMU	226.000,00	236.073,21	432,40	7.776,78
Recupero evasione TARSU/TIA/TARES	100.874,32	83.489,29	8.106,00	57.492,19
Recupero evasione COSAP/TOSAP				
Recupero evasione altri tributi				
<b>TOTALE</b>	<b>326.874,32</b>	<b>319.562,50</b>	<b>8.538,40</b>	<b>65.268,97</b>

Nel 2024, l'Organo di revisione, nello svolgimento dell'attività di vigilanza sulla regolarità dei rapporti finanziari tra Ente locale e concessionario della riscossione ai sensi dell'art. 239, co. 1, lett. c), del TUEL, non ha rilevato irregolarità e/o suggerito misure correttive non adottate dall'Ente.

L'Organo di revisione ha verificato che il concessionario ha riversato il riscosso nel conto di tesoreria dell'Ente locale con la periodicità stabilita dall'art. 7, co. 2, lett. gg-septies) del D.L. n. 70/2011, convertito dalla L. n. 106/2011 e s.m.i.

La movimentazione delle somme rimaste a residuo per recupero evasione è stata la seguente:

<b>Somme a residuo per recupero evasione</b>		
	<b>Importo</b>	<b>%</b>
Residui attivi al 1/1/2024	93.313,63	
Residui riscossi nel 2024	27.702,32	
Residui eliminati (+) o riaccertati (-)	1.447,87	
Residui al 31/12/2024	64.163,44	68,76%
Residui della competenza	37.249,42	
Residui totali	101.412,86	
FCDE al 31/12/2024	65.268,97	64,36%

The image shows an official circular stamp of the Comune di Murello. The text around the perimeter of the stamp includes 'COMUNE DI MURELLO', 'AMATO LEG. DEL', and 'REG. ESPERTI'. In the center of the stamp is a small emblem. To the right of the stamp is a handwritten signature in black ink.

3.5.2. Spese

**Attendibilità della previsione delle spese**

Per quanto riguarda il grado di attendibilità delle previsioni delle spese finali emerge che:

Spese 2022	Previsoni Iniziali	Previsoni definitive	Impegnate+ FPV	Impegnate /Previsoni Iniziali %	Impegnate /Previsoni definitive %
	(A)	(B)	(C)	(C/A*100)	(C/B*100)
Titolo 1	672.535,22	826.110,97	676.669,60	100,61	81,91
Titolo 2	659.300,00	1.007.031,76	362.900,26	55,04	36,04
Titolo 3	0,00	0,00	0,00	0,00	0,00
<b>TOTALE</b>	<b>1.331.835,22</b>	<b>1.833.142,73</b>	<b>1.039.569,86</b>	<b>78,06</b>	<b>56,71</b>

Spese 2023	Previsoni Iniziali	Previsoni definitive	Impegnate+ FPV	Impegnate /Previsoni Iniziali %	Impegnate /Previsoni definitive %
	(A)	(B)	(C)	(C/A*100)	(C/B*100)
Titolo 1	666.539,00	743.513,33	649.130,16	97,39	87,31
Titolo 2	147.800,00	1.010.049,33	841.920,86	569,64	83,35
Titolo 3	0,00	0,00	0,00	0,00	0,00
<b>TOTALE</b>	<b>814.339,00</b>	<b>1.753.562,66</b>	<b>1.491.051,02</b>	<b>183,10</b>	<b>85,03</b>

Spese 2024	Previsoni Iniziali	Previsoni definitive	Impegnate+ FPV	Impegnate /Previsoni Iniziali %	Impegnate /Previsoni definitive %
	(A)	(B)	(C)	(C/A*100)	(C/B*100)
Titolo 1	674.610,00	779.971,78	657.384,17	97,45	84,28
Titolo 2	59.000,00	416.274,60	262.729,33	445,30	63,11
Titolo 3	0,00	0,00	0,00	0,00	0,00
<b>TOTALE</b>	<b>733.610,00</b>	<b>1.196.246,38</b>	<b>920.113,50</b>	<b>125,42</b>	<b>76,92</b>

**Spese correnti**

La comparazione delle spese correnti, riclassificate per macro aggregati, impegnate negli ultimi due esercizi evidenzia:



Macroaggregati - spesa corrente		Rendiconto 2023	Rendiconto 2024	variazione
101	redditi da lavoro dipendente	129.673,37	142.649,67	12.976,30
102	imposte e tasse a carico ente	9.688,88	11.569,44	1.880,56
103	acquisto beni e servizi	344.579,50	342.749,09	- 1.830,41
104	trasferimenti correnti	133.377,77	118.196,88	- 15.180,89
105	trasferimenti di tributi			
106	fondi perequativi			
107	interessi passivi	7.885,93	11.281,06	3.395,13
108	altre spese per redditi di capitale			-
109	rimborsi e poste correttive delle entrate		7.391,42	7.391,42
110	altre spese correnti	8.751,17	8.982,63	231,46
<b>TOTALE</b>		<b>633.956,62</b>	<b>642.820,19</b>	<b>8.863,57</b>

### Spese per il personale

L'Organo di revisione ha verificato che la spesa per il personale dipendente risultante dal rendiconto 2024, e le relative assunzioni hanno rispettato:

- i vincoli disposti dall'art. 3, comma 5 e 5 quater del D.L. n. 90/2014;
- l'obbligo di riduzione della spesa di personale dall'art. 1 comma 557 della Legge n. 296/2006 rispetto al valore medio del triennio 2011/2013 che risulta di Euro 228.716,34;
- i vincoli disposti dall'art. 9, comma 28 del D.L. n. 78/2010 sulla spesa per personale a tempo determinato, con convenzioni o con contratti di collaborazione coordinata e continuativa;
- l'art. 40 del D.Lgs. n. 165/2001;
- l'ammontare complessivo delle risorse destinate annualmente al trattamento accessorio del personale come previsto dal comma 2 dell'art.23 del D.Lgs. n. 75/2017 assumendo a riferimento l'esercizio 2016.

Nell'esercizio 2024, l'Ente non ha proceduto ad assunzioni di personale a tempo indeterminato.

L'Organo di revisione ha asseverato il rispetto pluriennale dell'equilibrio di bilancio.



	Media 2011/2013	rendiconto 2024
	2008 per enti non soggetti al patto	
Spese macroaggregato 101	212.076,71	142.649,67
Spese macroaggregato 103	6.401,85	
Irap macroaggregato 102	19.931,94	11.856,00
Altre spese: reiscrizioni imputate all'esercizio successivo		
Altre spese: CONVENZIONE SEGRETERIA COMUNE DI LUSERNA SAN GIOVANNI		18.649,37
Altre spese: CONVENZIONE UFFICIO TECNICO COMUNE DI CASALGRASSO		12.305,75
Altre spese: da specificare.....		
<b>Totale spese di personale (A)</b>	<b>238.410,50</b>	<b>185.460,79</b>
(-) Componenti escluse (B)	9.694,16	8.481,29
(-) Maggior spesa per personale a tempo indet artt.4-5 DM 17.3.2020 ( C )		
<b>(=) Componenti assoggettate al limite di spesa A-B -C</b>	<b>228.716,34</b>	<b>176.979,50</b>
(ex art. 1, commi 557-quater, 562 legge n. 296/ 2006)		

L'Organo di revisione ha certificato la costituzione del fondo per il salario accessorio.

L'Organo di revisione ha rilasciato in data 11/10/2024 il parere sull'accordo decentrato integrativo per il personale del comparto.

L'Organo di revisione ha certificato la compatibilità dei costi a norma dell'art. 40-bis, co. 1, del D.Lgs. n. 165/2001.)

In caso di mancata sottoscrizione entro il 31/12/2024 l'Organo di revisione ha verificato che l'Ente ha vincolato nel risultato di amministrazione le corrispondenti somme.

### Spese in c/capitale

La comparazione delle spese in c/capitale, riclassificate per macro aggregati, impegnate negli ultimi due esercizi evidenzia:

Macroaggregati - spesa c/capitale	Rendiconto 2023	Rendiconto 2024	variazione
201 Tributi in conto capitale a carico dell'ente			
202 Investimenti fissi lordi e acquisto di terreni	840.148,20	252.869,01	- 587.279,19
203 Contributi agli investimenti			
204 Altri trasferimenti in conto capitale			
205 Altre spese in conto capitale	1.772,66	1.636,02	- 136,64
<b>TOTALE</b>	<b>841.920,86</b>	<b>254.505,03</b>	<b>- 587.415,83</b>

L'Organo di revisione ha verificato che:

- nel rendiconto 2024 le somme iscritte ai titoli IV, V e VI delle entrate (escluse quelle entrate del titolo IV considerate ai fini degli equilibri di parte corrente) sono state destinate esclusivamente al finanziamento delle spese di investimento;



- per l'attivazione degli investimenti sono state utilizzate tutte le fonti di finanziamento di cui all'art. 199 Tuel.

### **Debiti fuori bilancio**

L'Organo di revisione ha verificato che l'Ente non ha provveduto nel corso del 2024 al riconoscimento e finanziamento di debiti fuori bilancio in quanto inesistenti.

---

## **4. Analisi indebitamento e gestione del debito**

L'Organo di revisione ha verificato che:

- l'Ente, nell'attivazione delle fonti di finanziamento derivanti dal ricorso all'indebitamento, ha rispettato le condizioni poste dall'art. 203, co. 1, TUEL, come modificato dal D.Lgs. n. 118/2011 e s.m.i..

### **4.1. Concessione di garanzie o altre operazioni di finanziamento**

L'Organo di revisione ha verificato che l'Ente non ha in essere garanzie (quali fideiussioni o lettere di patronage) o altre operazioni di finanziamento a favore dei propri organismi partecipati e/o a favore di soggetti diversi dagli organismi partecipati.

L'Organo di revisione ha verificato che fra i prestiti concessi dall'amministrazione a qualsiasi titolo, non risultano casi di prestiti in sofferenza (pagamenti di interesse o capitale scaduti da almeno 90 giorni oppure capitalizzati, rifinanziati o ritardati di comune accordo; pagamenti scaduti da meno di 90 giorni per i quali, considerate le circostanze del debitore, sia in dubbio il recupero anche parziale).

L'Organo di revisione ha verificato che l'Ente non ha somme derivanti dall'indebitamento, che si riferiscono ad economie rilevate in conto degli investimenti realizzati con le risorse ottenute, mantenute a residuo passivo in violazione del principio di competenza finanziaria di cui al Principio generale della contabilità finanziaria n. 16, All. 1 al D.Lgs. n. 118/2011 e s.m.i..

L'Organo di revisione ha verificato che nel fondo pluriennale vincolato non sono riportate somme derivanti dall'indebitamento e non movimentate da oltre un esercizio.



Stampa circolare della Camera dei Periti Commercialisti e Tributaristi della Provincia di Alessandria. La stampella contiene il testo: "CAMERA DEI PERITI COMMERCIALISTI E TRIBUTARISTI DELLA PROVINCIA DI ALESSANDRIA". A destra della stampella è presente una firma manoscritta.

L'Organo di revisione ha verificato che l'Ente ha rispettato il limite di indebitamento disposto dall'art. 204 del TUEL ottenendo le seguenti percentuali d'incidenza degli interessi passivi sulle entrate correnti:

2022	2023	2024
1,28%	1,16%	1,59%

Limite del 10%

Nella tabella seguente è riportato il rispetto del limite di indebitamento:

**Tabella dimostrativa del rispetto del limite di indebitamento**

ENTRATE DA RENDICONTO	Importi in euro	
1) Entrate correnti di natura tributaria, contributiva e perequativa (Titolo I)	515.593,25	
2) Trasferimenti correnti (Titolo II)	97.976,20	
3) Entrate extratributarie (Titolo III)	97.664,23	
<b>(A) TOTALE PRIMI TRE TITOLI ENTRATE RENDICONTO</b>	<b>711.233,68</b>	
<b>(B) LIVELLO MASSIMO DI SPESA ANNUA AI SENSI DELL'ART. 204 TUEL (10% DI A)</b>	<b>71.123,37</b>	
ONERI FINANZIARI DA RENDICONTO		
(C) Ammontare complessivo di interessi per mutui, prestiti obbligazionari, aperture di credito e garanzie di cui all'articolo 207 del TUEL al 31/12/(1)	6.281,06	
(D) Contributi erariali in c/interessi su mutui	0,00	
(E) Ammontare interessi riguardanti debiti espressamente esclusi dai limiti di indebitamento	0,00	
<b>(F) Ammontare disponibile per nuovi interessi (F=B-C+D+E)</b>	<b>64.842,31</b>	
<b>(G) Ammontare oneri finanziari complessivi per indebitamento e garanzie al netto dei contributi esclusi (G=C D-E)</b>	<b>6.281,06</b>	
<b>Incidenza percentuale sul totale dei primi tre titoli delle entrate rendiconto (G/A)*100</b>	<b>%</b>	<b>0,88%</b>

Stampa circolare dell'Ordine dei Periti Commercialisti e degli Esperti Contabili di Arezzo. Sotto la stampina è presente una firma manoscritta.

Nella tabella seguente è dettagliato il debito complessivo:

Debito complessivo		
<b>TOTALE DEBITO CONTRATTO*</b>		
1) Debito complessivo contratto al 31/12/2023	+	149.768,79
2) Rimborsi mutui effettuati nel 2024	-	32.222,24
3) Debito complessivo contratto nell'esercizio 2024	+	-
<b>TOTALE DEBITO</b>	<b>=</b>	<b>117.546,55</b>

L'indebitamento dell'Ente ha avuto la seguente evoluzione:

Anno	2022	2023	2024
Residuo debito (+)	212.949,70	180.731,53	149.768,79
Nuovi prestiti (+)			
Prestiti rimborsati (-)	29.748,22	30.962,74	32.222,24
Estinzioni anticipate (-)			
Altre variazioni +/- (da specificare)	2.469,95		
<b>Totale fine anno</b>	<b>180.731,53</b>	<b>149.768,79</b>	<b>117.546,55</b>
Nr. Abitanti al 31/12	930	927	924
Debito medio per abitante	194,33	161,56	127,21

Gli oneri finanziari per ammortamento prestiti ed il rimborso degli stessi in conto capitale registra la seguente evoluzione:

Anno	2022	2023	2024
Oneri finanziari	8.764,08	7.885,93	11.281,06
Quota capitale	29.748,22	30.962,74	32.222,24
<b>Totale fine anno</b>	<b>38.512,30</b>	<b>38.848,67</b>	<b>43.503,30</b>

L'Ente nel 2024 non ha effettuato operazioni di rinegoiazione dei mutui.

#### 4.2. Strumenti di finanza derivata

L'Ente non ha in corso contratti relativi a strumenti finanziari derivati.

### 5. Risultanze dei fondi connessi all'emergenza sanitaria

L'Organo di revisione ha verificato che:

- nel caso di accertamento dai dati riepilogativi della verifica a consuntivo "risorse Covid" di cui agli allegati C e D del DM 19 giugno 2024 di un'eccedenza complessiva di risorse, l'Ente ha

vincolato nel risultato di amministrazione l'importo corrispondente alle somme da acquisire al bilancio dello Stato nel quadriennio 2024-2027 al netto della quota annuale restituita nel 2024;

- l'Ente ha contabilizzato correttamente le operazioni di restituzione in base a quanto previsto dall'art. 3 del DM citato.

## 6. Rapporti con organismi partecipati

### 6.1. Costituzione di società e acquisto di partecipazioni societarie

L'Organo di revisione ha verificato che l'Ente, nel corso dell'esercizio 2024, non ha proceduto alla costituzione di una nuova/nuove società o all'acquisizione di una nuova/nuove partecipazioni societarie tenendo conto della procedura del novellato art. 5 del TUSP.

### 6.2. Razionalizzazione periodica delle partecipazioni pubbliche

L'Ente ha provveduto con deliberazione del Consiglio Comunale n. 29 del 17/12/2024 alla ricognizione negativa di tutte le partecipazioni possedute dal Comune come disposto dall'art. 20 del D.Lgs n. 175/2016.

## 7. Contabilità economico-patrimoniale

L'Organo di revisione ha verificato che l'Ente, al fine di elaborare la situazione patrimoniale semplificata, ha aggiornato gli inventari al 31 dicembre 2024.

<i>Inventario di settore</i>	<i>Ultima data di aggiornamento</i>
Immobilizzazioni immateriali	31/12/2024
Immobilizzazioni materiali di cui:	
- <i>inventario dei beni immobili</i>	31/12/2024
- <i>inventario dei beni mobili</i>	31/12/2024
Immobilizzazioni finanziarie	31/12/2024
Rimanenze	31/12/2024

La situazione patrimoniale dell'Ente è la seguente:



STATO PATRIMONIALE	2024	2023	differenza
A) CREDITI vs.LO STATO ED ALTRE AMMINISTRAZIONI PUBBLICHE PER LA PARTECIPAZIONE AL FONDO DI DOTAZIONE	0,00	0,00	0,00
B) IMMOBILIZZAZIONI	3.948.687,97	3.566.366,05	382.321,92
C) ATTIVO CIRCOLANTE	666.777,46	762.716,50	-95.939,04
D) RATEI E RISCONTI	0,00	0,00	0,00
<b>TOTALE DELL'ATTIVO (A+B+C+D)</b>	<b>4.615.465,43</b>	<b>4.329.082,55</b>	<b>286.382,88</b>
A) PATRIMONIO NETTO	3.983.755,36	3.558.340,80	425.414,56
B) FONDI PER RISCHI ED ONERI	13.788,97	10.120,81	3.668,16
C)TRATTAMENTO DI FINE RAPPORTO	0,00	0,00	0,00
D) DEBITI	617.921,10	760.620,94	-142.699,84
E) RATEI E RISCONTI E CONTRIBUTI AGLI INVESTIMENTI	0,00	0,00	0,00
<b>TOTALE DEL PASSIVO (A+B+C+D+E)</b>	<b>4.615.465,43</b>	<b>4.329.082,55</b>	<b>286.382,88</b>
<b>TOTALE CONTI D'ORDINE</b>	<b>0,00</b>	<b>0,00</b>	<b>0,00</b>

Crediti dello stato patrimoniale +	666.777,46
FSC +	
Saldo Credito IVA al 31/12 -	
Residui attivi riguardanti entrate giacenti presso depositi bancari e postali +	
Crediti stralciati dal conto del bilancio e mantenuti nello Stato Patrimoniale -	
Altri crediti non correlati a residui -	
Altri residui non correlati a crediti dello Stato Patrimoniale +	
<b>RESIDUI ATTIVI =</b>	
	666.777,46

Debiti +	617.921,10
Debiti da finanziamento -	230.920,63
Saldo IVA (se a debito) -	
Residui Titolo IV + interessi mutui +	
Residui titolo V anticipazioni +	
Impegni pluriennali titolo III e IV* -	
altri residui non connessi a debiti +	
<b>RESIDUI PASSIVI =</b>	
	387.000,47

## 8. PNRR e PNC

L'Organo di revisione ha verificato che la contabilità al 31/12/2024 è allineata ai dati contenuti nella banca dati REGIS.

L'Organo di revisione ha verificato che l'andamento dei progetti è conforme alle tempistiche previste.



L'Organo di revisione ha verificato che l'Ente ha rispettato i criteri di accertamento/impegno indicati per i progetti a rendicontazione dalla FAQ 48 di Arconet.

---

## 9. Relazione della giunta al rendiconto

L'Organo di revisione prende atto che l'Ente ha predisposto la relazione della Giunta in aderenza a quanto previsto dall'art. 231 del TUEL, secondo le modalità previste dall'art. 11, comma 6 del D.Lgs. n. 118/2011 e dal punto 13.1 del principio contabile all.4/1 e che la relazione è composta da

- a) il conto del bilancio relativo alla gestione finanziaria e i relativi riepiloghi;
- b) il quadro generale riassuntivo;
- c) la verifica degli equilibri;
- d) lo stato patrimoniale.

Nella relazione sono illustrati, i criteri di valutazione utilizzati, la gestione dell'Ente nonché i fatti di rilievo verificatisi dopo la chiusura dell'esercizio.

---

## 10. Irregolarità non sanate, rilievi, considerazioni e proposte

Non vi sono irregolarità non sanate o rilievi.

---

## 11. Conclusioni

Tenuto conto di tutto quanto esposto, rilevato e proposto si attesta la corrispondenza del rendiconto alle risultanze della gestione e si esprime giudizio positivo per l'approvazione del rendiconto dell'esercizio finanziario 2024.

Murello, 4/4/2025

IL REVISORE DEI CONTI

Dott. Leo Amato

